

BEWUST REIZEN MET DE CAMPER

70 tips hoe jouw camperreis duurzamer kan

Foto credits unsplash





Copyright 2020 | CamperHomie

Auteurs: Melanie en Mariëlle Masseurs www.camperhomie.com / info@camperhomie.com

Alle rechten voorbehouden. Niets uit deze uitgave mag worden gebruikt of verveelvoudigd, door middel van druk, fotokopieën, geautomatiseerde gegevensbestanden of op welke andere wijze ook zonder voorafgaande schriftelijke toestemming van de auteurs. CamperHomie heeft dit e-book en de inhoud ervan met zorgvuldigheid ontworpen en samengesteld op basis van eigen ervaring. De informatie in dit e-book is uitsluitend bedoeld als algemene informatie en inspiratie. Ondanks dat we zorgvuldigheid in acht hebben genomen bij het samenstellen van dit e-book, kunnen fouten voorkomen of kan er onjuiste informatie zijn verstrekt. Mocht je dergelijke fouten constateren, mail dan naar info@camperhomie.com. CamperHomie is niet aansprakelijk voor directe of indirecte schade die het gevolg is van het gebruik van dit e-book.



INSPIREREN - VERDUURZAMEN - VERBINDEN

Adventures are calling – so is nature!

Tof dat je er bent! Dit betekent dat jij openstaat voor nieuwe avonturen en wilt genieten van de voordelen die Moeder Natuur ons geeft. Waarom geven we dan niet een stukje terug?

Met dit e-book willen we je verrassen met duurzame tips voor een duurzame reis.

We vinden het tijd voor een camperplatform voor duurzame camper newbie in een verfrissend jasje. Wat begonnen is als een hobby is uitgroeid tot een succesvol merk.

“Niets doen kan altijd nog!”



We houden van reizen en plezier maken staat hoog op de werklíst.

We krijgen super veel energie van al jullie vette bussen en campers. Daarnaast houden we van de natuur en een groene toekomst!



Lang geleden kropen wij uit 1 ei en wisten al snel dat (groen) ondernemen in het bloed zat.



We houden van hard werken en op z'n tijd een drankje met familie en of vrienden



INHOUD

17 tips voor een duurzame inpaklijst.	5
Camper huren: dit zijn 7 handige tips die je op weg helpen.	7
Camper kopen? Lees éérst deze 6 handige tips.	7
Verzekeren, hoe zit dat eigenlijk?	8
Super praktische tips omtrent gewicht en keuring.	9
10 onmisbare camper accessoires.	10
Gouden regels voor onderweg.	11
5 eenvoudige tips om duurzaam te reizen.	12
Vage eco begrippen, alle ins en outs.	13
CADAC Safari chef.	14
Meet Isa.	15
Dankwoord.	16



← **TIP!**

Ben jij bewust van je CO₂?
Klik hier om gelijk aan de slag te gaan!



17 TIPS VOOR EEN DUURZAME INPAKLIJST

CamperHomie geeft je zo 17 tips om jouw campertrip duurzamer te maken. Er zijn zoveel verschillende inpaklijsten te vinden voordat je met vakantie gaat. Wij vinden het juist leuk om jou tips mee te geven zodat jij aan jouw inpaklijst een super goed en ecologisch gevoel overhoudt. Cool dat je voor een reis met de camper gekozen hebt, dit is namelijk al een duurzamere manier van reizen ten op zichte van bijvoorbeeld een vliegtuigreis. We hebben de eerste 7 alvast voor je op een rij gezet.

01. Solbio natuurlijke toiletreiniging

Wanneer je gaat kamperen, trek je de wijde wereld in om van de voordelen te genieten die moeder natuur te bieden heeft. Dus waarom zou je er niet aan bijdragen? Solbio is een zelfreinigende toiletvloeistof voor multifunctioneel gebruik. Zijn krachtige 4-in-1 formule zorgt ervoor dat hij 100% effectief werkt en bovendien is de vloeistof gemaakt van uitsluitend natuurlijke ingrediënten met frisse aroma's van essentiële oliën die chemie totaal overbodig maken. Zeg vaarwel tegen chemische toiletten en reis groen en verantwoord met Solbio.



02. Shampoo bars, ecologische producten



Meet Shampoo bars! Al de producten van Shampoo bars zijn 100% plasticvrij en bevatten natuurlijke ingrediënten. Zien er te gek uit en zijn klein van stuk dus nog eens makkelijk mee te nemen op reis. Nog een leuk weetje; 1 Shampoo Bar staat gelijk aan gemiddeld 3 à 4 shampooflessen. Ze hebben nog veel meer ecologische verzorgingsproducten. Deze zijn te vinden op de website. Wij zijn fan!

03. Duurzame en flexibele prullenbak van Flextrash!



Deze prullenzak is gemaakt van gerecyclede PET flessen. Goeie eyecatcher voor in je camper(bus) en nog opgeruimd ook. Flextrash heeft verschillende formaten, verschillende vrolijke kleuren en ophangsystemen, zodat je de prullenzak binnen én buiten op kunt hangen. Waar jij gaat, daar gaat de prullenzak met je mee.

Meer weten? [Lees hier verder!](#)



04. Verwarmingsposter elektrisch van InuroHeat

Een praktische, duurzame en mooie verwarmingsposter. Praktisch, want de poster is oprolbaar en overal mee naar toe te nemen. Duurzaam, want infrarode verwarming is veel milieuvriendelijker en goedkoper dan gasverwarming of een straalkachel. Mooi, want je kunt uit een aantal verschillende afbeeldingen kiezen. Het is ook mogelijk om een poster met je eigen foto te laten maken. Wanneer de warmte het object raakt, wordt het object opgewarmd. De warmte is onmiddellijk beschikbaar. Het is niet noodzakelijk voor te verwarmen. Er gaat geen energie verloren aan het opwarmen van de lucht.



05. Zonnepanelen

De Totle flexibele zonnepanelen zijn onmisbaar voor iedere off-grid camper, boot of andere toepassingen waarbij de afmetingen een belangrijke rol spelen. Deze Totle zonnepanelen beschikken over de nieuwste ontwikkelingen op het gebied van zonne-energie. Ondanks het compacte formaat en zijn lichte gewicht wordt er niet bezuinigd op de kwaliteit en de opbrengst. De flexibele zonnepanelen zijn voorzien van voorbedrade kabels en zijn op verschillende manieren te monteren. Kies uit de verschillende formaten en ga gemakkelijk off grid!

Meer weten? [Lees hier verder!](#)

06. Hervulbare drinkfles van Retulp

De hervulbare drinkfles is al bijna niet meer weg te denken op vakantie. Wanneer deze leeg is hervul je de drinkfles gemakkelijk bij een watertappunt. Deze fles heeft een goed formaat om bijvoorbeeld mee te nemen voor de kilometerslange hike. De dop kan zelfs vaak als beker gebruikt worden.



07. Washandjes

Soms klinkt het gek maar is het logisch. Geen pakken met schoonmaakdoekjes of wattenschijfjes. Eenvoudig water en zeep op een washand doet al wonderen. Dat betekent minder afval, gewoon je washand uitwassen en opnieuw gebruiken. Een voorbeeld van ecologische verzorgingsproducten is de shop van Paperandboo.com. Zij maken ecologisch ook nog eens trendy!

**Meer duurzame producten?
[Lees hier verder!](#)**



CAMPER HUREN: DIT ZIJN 7 HANDIGE TIPS DIE JE OP WEG HELPEN

'Vanlife' is booming! De laatste jaren trekken er steeds meer mensen op uit met een camper. Meer dan logisch vinden wij: een campervakantie geeft een ultiem gevoel van vrijheid. Maar voordat je met je campertje rondtoert door de bergen of langs een idyllische strandweg rijdt, gaat er het een en ander aan vooraf. Want een camper huren kan nog best eens lastig zijn. Waar moet je beginnen? Wij hebben 7 'camper-huur-tips' voor je op een rij gezet in dit blog.

Meer weten? [Lees hier verder!](#)

CAMPER KOPEN? LEES EERST DEZE 6 HANDIGE TIPS

Al weken struin je het internet af... Want ein-de-lijk gaat het gebeuren. Je gaat een camper kopen! Waarschijnlijk heb je, net als wij, al jaren geleden het beruchte 'campervirus' te pakken gekregen. Je bent begonnen met het huren van een camper tijdens de zomervakantie. En na een aantal succesvolle roadtrips ben je er over uit: je wilt een camper helemaal voor jezelf. Hoe je dat moet aanpakken? Wij geven je een aantal handige tips die je kunt gebruiken bij het kopen van een camper.

Dit blog is overigens óók interessant als je op zoek bent naar een nieuwe camper!

Meer weten? [Lees hier verder!](#)



VERZEKEREN, HOE ZIT DAT EIGENLIJK?

Jeeeeej, je bent zover dat je een bus kunt gaan verbouwen tot camper óf je hebt er één instapklaar gekocht. Trots ben je sowieso, want je hebt er even voor moeten sparen. Nu kun je niet wachten tot je jouw aankoop uit kunt gaan proberen. De vrijheid proeven, de wind in de haren en je dag dromen worden werkelijkheid, jihaaa!

CamperHomie zet wat punten omtrent het verzekeren van je aankoop op een rij.

Je wilt je camper verzekeren maar waar moet je beginnen. De camperverzekering is vaak goedkoper dan een autoverzekering. Dit komt omdat je meestal minder rijdt met een camper of bus dan met een auto. Hierdoor loopt de verzekeringsmaatschappij minder risico en kan de premie van de verzekering omlaag.

Hoe sluit ik een camperverzekering af?

Maak het jezelf gemakkelijker door vooraf het volgende op papier te zetten;

- Wat zijn de eigenschappen van jouw, bus of camper?
- Hoe wil je jouw voertuig, bus of camper verzekeren?
- Verzamel wat extra informatie zoals; ben je in het bezit van een taxatierapport, kilometers per jaar en de schadevrije jaren.
- Ga daarna naar een vergelijkingsite, Diks verzekeringen of naar de site van NKC verzekeringen.

Wel wil je van tevoren wat zaken geregeld hebben, zodat je zorgeloos, en verzekert van plezier, de weg op kunt. De zorgen laten we thuis op het nachtkastje liggen, zodra je in je nieuwe aankoop gestapt bent. Een van de zaken die je vooraf kunt regelen, is de reis- en schadeverzekering.

Alle regels op het gebied van verzekeringen, wegenbelasting, schorsen, gordels en nog meer.

KLIK HIER VOOR DE TIPS!



SUPER PRAKTISCHE TIPS OMTRENT GEWICHT EN KEURING



Wybo geeft praktische tips weg omtrent gewicht en keuring. Op het kentekenbewijs van je camper staan zichtbaar twee gewichten aangegeven, en niet zichtbaar, op de chip dus, een derde gewicht.

Eerst dat niet zichtbare gewicht, de massa ledig gewicht. Het is het gewicht van de auto zonder brandstof. Voor auto's met een typegoedkeuring is het een gewicht dat bij de goedkeuring is vastgesteld. Het werkelijk gewicht van de auto kan dus hoger zijn. In Nederland wordt op basis van het massa ledig gewicht de MRB vastgesteld.

Wegen



Nu zit er wel een addertje onder het gras. Een bus die aangeboden wordt voor keuring tot camper wordt individueel gewogen. In theorie is het mogelijk dat het ledig gewicht, dus na aftrek van alles wat er ingebouwd is, wel 100 kg hoger is dan van dezelfde bus (ook zonder inbouw dus) met een typegoedkeuring. Dat kan je een hele schijf MRB schelen. Bij de keuring moet je dus alles uit de bus halen wat niet nodig is, inclusief het reservewiel, de krik, de gasfles en de complete losse inventaris. Als het lukt moet de tank zo leeg mogelijk zijn.

De massa rijklaar is het gewicht van de auto met de brandstoftank voor 90% gevuld plus een bestuurder van 75 kg. Ook dat gewicht is ooit bij de typegoedkeuring vastgesteld. In Nederland doen we er niets mee maar internationaal is het de norm voor het gewicht van het voertuig. Bij een camperkeuring wordt dus bij het gewicht van de camper nog 90% brandstof + 75 kg opgeteld. In Nederland is dit niet zo belangrijk maar als je ooit in het buitenland op de weegbrug moet kan het je zo maar 100 kg schelen als de bus zo leeg mogelijk is.

Kenteken



Dan staat er op het kenteken ook nog de technische maximale massa. Die geeft aan dat het voertuig technisch gezien een hoger gewicht aan kan dan op de toegestane max massa. Het voertuig is teruggekeurd naar 3500 kg zodat het bestuurd mag worden door een bestuurder met rijbewijs B.

Bezitters van kleine campers zijn qua gewicht het beste uit. Mijn Volkswagenbus mag met meer dan 800 kg beladen worden maar als ik dat zou willen heb ik er de ruimte niet voor. De buurman verderop in de straat met een luxe camper op Ducato basis mag in zijn garage eigenlijk niets mee nemen. Dat is wel vreemd.

Gastblog geschreven door Wybo Miedema

10 ONMISBARE CAMPERACCESSOIRES

Beeld je even in, je hebt nog maar één dag om in te pakken en dan ga je eindelijk met de hele familie met de camper op vakantie.. De meeste spullen zijn gepakt, maar toch twijfel je of je alles wel hebt meegenomen. No worries, we get you! Gelukkig is er dit handige lijstje. Zie het als jouw camper checklist die je altijd kunt raadplegen voordat je de deur thuis achter je dichttrekt en op pad gaat. Wij hebben de 10 camperaccessoires op een rij gezet die ab-so-luut onmisbaar zijn voor jouw campertrip.

- CEE verlengkabel
- Scherp mes
- Extra haringen
- Bezem
- Sfeervolle lampjes
- Duct tape
- Campinglamp
- Digitale bandenspanningsmeter
- Sanitaire (eco) vloeistof
- Oprijblokken

Meer informatie en verkooppunten?
Lees hier verder!



DOEN!



VOLG JIJ ONS AL
OP ONZE SOCIALS?

@CAMPERHOMIES



GOLDEN REGELS VOOR ONDERWEG

Er is nog steeds een stijgende lijn te zien wat het recreëren met een camper of bus betreft. De vrijheid die deze manier van reizen met zich mee brengt, spreekt steeds meer mensen aan.

Gelukkig ruimen de meeste onder ons de spullen netjes op maar er zijn er nog te veel die het niet doen. Vandaar dat er steeds meer te doen is omtrent de uitdrukking “tiny footprint”. Daarmee wil men aangeven; houd hetgeen wat je achterlaat zo beperkt mogelijk.

Zijn er eigenlijk gouden regels voor onderweg?

Ja! Wij zetten de belangrijkste drie op een rij:

1. Laat dus geen afval achter

Houd je plek (en je camper/bus) altijd schoon, laat geen afval achter. Je bent pas echt een held als je het afval, ook al is het niet van jou, in jouw omgeving opruimt. Als je met een hond reist, houd deze dan aan de lijn óf laat mensen in ieder geval wennen aan zijn of haar aanwezigheid voordat je deze de volledige vrijheid geeft. Mocht jouw trouwe viervoeter een grote boodschap achterlaten, vergeet deze dan niet op te ruimen.

2. Kampvuur

Er gaat niets boven een kampvuur onder een idyllische sterrenhemel. Dat prachtige kampvuur is ook een grote verantwoordelijkheid. Het is belangrijk om te leren hoe je veilig een kampvuur kunt maken. Houd rekening met de elementen om je heen, denk aan brandbaar materiaal en een verraderlijke windrichting. Dit voorkomt bosbranden.

Wist je dat je in bepaalde delen van Portugal niet meer mag wildkamperen omdat medevanlifers hier niet verantwoordelijk mee om zijn gegaan? Er wordt niet meer gewaarschuwd door de politie, kentekens worden gefotografeerd, en de boete van €250,- per nacht krijg je thuisgestuurd. Spanje zal het volgende land zijn die dit onder de loep gaat houden.

3. Get your shit done.

Ook door het “wild poepen” ontstaan er gek genoeg bosbranden. Hoe kun je dan het beste je grote boodschap achterlaten?

Graaf een kuiltje van 15-20 centimeter diep. Niet dieper, want juist aan de oppervlakte in de losse grond leven organismen die helpen bij het afbreken. Dit kuiltje kan je graven met je slipper, een tentharing, lepel of een lichtgewicht schepje. Gooi dan het kuiltje dicht en laat vooral je wc-papier niet in die bossen liggen. Tip, er zijn 100% ecovriendelijke poepzakjes die je kunt gebruiken.

Meer weten? Lees hier verder! 

5 EENVOUWDIGE TIPS OM DUURZAAM TE REIZEN

Duurzaamheid is een hot topic vandaag de dag. Logisch want hoe duurzamer we met onze planeet omgaan hoe minder we de aarde uitputten. Daarbij zie je steeds meer duurzame initiatieven ontpoppen.

Alleen maar goed vinden wij. Op een vrij eenvoudige manier kun je natuurlijk ook zelf aan de slag met duurzaamheid. Denk daarbij aan het scheiden van afval, wat minder lang douchen, minder vlees consumeren of een extra trui aantrekken in plaats van de verwarming aan te zetten.

Maar ook op het gebied van reizen kun je een duurzame aanpak hanteren. In dit blog delen we vijf eenvoudige tips om duurzaam te reizen.

01. Dichtbij huis: reizen in eigen land is óók fijn

Je hoeft niet naar de andere kant van de wereld om te genieten van een prachtige reis. Ook bestemmingen in Europa zijn beslist de moeite waard om te bezoeken. Wat dacht je van wildkamperen in Scandinavië, of een roadtrip door Europa met de camper of een bezoek in eigen land aan de hunebedden?

Door een vakantie wat dichterbij huis te plannen spaar je niet alleen wat kilometers uit ook zorg je voor minder CO2 uitstoot. Win - win dus!

02. Kies voor duurzaam vervoer

Een verre reis zorgt dus voor meer CO2-uitstoot. Uit onderzoek blijkt dat een gemiddeld Nederlands huishouden jaarlijks zo'n 8.100 kilo CO2 uitstoot. Wanneer je daarbij bijvoorbeeld kiest voor een reis met het vliegtuig kun je jouw eigen CO2-uitstoot in een heel jaar opeens flink verhogen. Zo zal een vliegreis naar Nice bijvoorbeeld zorgen voor een uitstoot van ongeveer 240 kilo CO2 per persoon.

Een reis naar Nice met de trein leidt tot maar 25 kilo CO2 uitstoot en met een benzineauto bedraagt de uitstoot zo'n 600 kilo CO2 (als je met vier personen reist dan is dit ook weer milieuvriendelijker).

Met andere woorden: stel, je gaat met het hele gezin met de camper op reis in Europa in plaats van met het vliegtuig naar een zonnige en verre bestemming als Bali, dan alleen draag je jouw duurzame steentje al een beetje bij.

Nieuwsgierig hoeveel CO2 jij tijdens je volgende reis uitstoot? Raadpleeg dan [Carbonfootprint](#) en bereken het zelf.

Meer weten? [Lees hier verder!](#) 



TIP!

**Ben jij bewust van je CO2?
of [klik hier](#) om gelijk aan de slag te gaan!**

VAGE ECO BEGRIPPEN, ALLE INS EN OUTS.

Op deze pagina lees je wat verschillende vage eco-begrippen eigenlijk inhouden. CamperHomie heeft het voor je opgezocht en vertellen je alle ins en outs.

- CO2-uitstoot/carbonuitstoot
- CO2-neutraal
- Diesel
- Duurzaamheid
- Duurzaam toerisme
- Footprint ofwel Ecologische voetafdruk
- Emissie
- Emissievrij
- GTL (Gas to Liquid)
- Milieuzones
- MVO
- NOx
- Roetdeeltjes
- Roetfilter

GTL (Gas-to-Liquid)

GTL staat voor "Gas-To-Liquid's". Dit is dus een synthetische (vloeibare) brandstof, voor dieselmotoren, gemaakt van aardgas, verbrandt schoner dan conventionele diesel uit aardolie en produceert daardoor minder lokale uitstoot en minder zichtbare zwarte rook. De innovatieve brandstof is eenvoudig toe te passen in een bestaand wagenpark van nieuwe en oudere zware dieselmotoren.

Milieuzones

Een milieuzone is een gebied waar alleen 'schone' voertuigen mogen komen. Het doel van het instellen van een milieuzone is de bescherming van het milieu tegen de uitlaatstoffen van de geweigerde voertuigen. Het gaat met name om de beperking van fijnstof en roet.

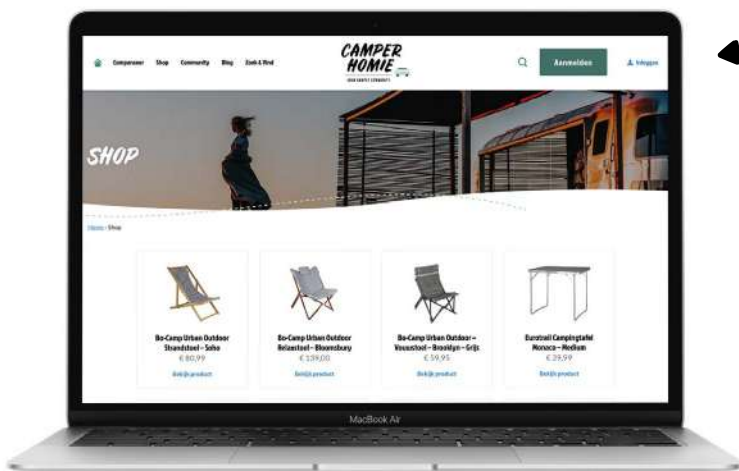
NOx

Stikstofoxiden (NOx) is de verzamelnaam voor verbindingen tussen zuurstof en stikstof. Stikstofoxiden ontstaan bij alle vormen van verbranding op hoge temperatuur, bijvoorbeeld in een verbrandingsmotor. Als diesel met benzine vergeleken wordt, kan geconcludeerd worden dat diesels meer NOx produceren, omdat de verbranding plaatsvindt bij hogere druk en bijgevolg ook hogere temperatuur. Andere voorbeelden van verbrandingsprocessen zijn huishoudelijke verwarming op gas, stookolie of kolen, industriële processen zoals thermische elektriciteitscentrales op kolen, olie of gas, cementovens, hoogovens voor staalproductie enz.

Emissie

De uitstoot in de atmosfeer van milieuvervuilende stoffen ten gevolge van menselijke activiteiten.

Meer weten? Lees hier verder! 



TIP!

Ben jij op zoek naar de tofste camperaccessoires?

Klik hier!

@CAMPERHOMIES



CADAC SAFARI CHEF

Deze zeer compacte BBQ wil je al kopen vanwege het formaat! De CADAC Safari Chef is zoveel kleiner en gemakkelijker op te bergen.

Voor 4 personen (2 volwassenen en 2 kids) is de kook/ bakplaat groot genoeg. Wanneer je gaat bakken is er sowieso het vakantiegevoel. Alles kan op het gemak en is toch zo klaar. Je klapt de pootjes uit en zet de CADAC Safari Chef weg waar je wilt.

Deze BBQ kan aangesloten worden op een externe gasaansluiting. Het aansteken d.m.v. de drukknop werkt erg prettig. Let bij de aanschaf wel op welke gasaansluiting voor jou het makkelijkste is. Tip; vergeet niet zelf de gasaansluiting mee te nemen.

Wanneer je klaar bent met koken of bakken, berg je het gemakkelijk op in de bijgeleverde draagtas. Let's go!





ISAE LINE DESIGN

Uw hulp op het gebied van social media, print, geluid en video!



Meet Isa!

Deze sprankelende persoonlijkheid zet jouw ideeën direct om naar een illustratie, of idee die jij voor ogen hebt. Zij doet dit vol enthousiasme en toewijding.

Wanneer ze een idee heeft is er altijd ruimte voor overleg en aanpassingen zijn in een mum van tijd gemaakt. De communicatie is snel en helder.

Deze eigzinnige spring in het veld is ook nog eens handig met drukwerk, editing, fotografie en illustraties. Voor CamperHomie heeft deze topper de compensatiesticker ontworpen en de illustratie van de animatiefilm en het E-Book.

Meer zien? Bekijk haar socials!



✉ isaelinedesign@gmail.com [f leEe-Design](https://www.facebook.com/leEe-Design) [@ isaelinedesign](https://www.instagram.com/isaelinedesign) www.isaelinedesign.nl

BEDANKT!

Voor je belangstelling en interesse. Klaar voor je volgend avontuur?
Je hebt nu wat handvatten om groener door het leven te gaan.

We zien jouw ervaringen, tips of tricks graag terug op onze website. Wie weet help jij weer een ander vooruit.

Voor ons is de missie de wereld stap voor stap een stukje groener te maken, dank dat ook jij hier aan bij wilt dragen.

Laat de wereld zien dat jij ook een groen hart hebt. Compenseer je uitstoot en ontvang de toffe CamperHomie compensatiesticker.

Wil jij andere motiveren of ben je gewoon nieuwsgierig, neem een kijkje op de website www.CamperHomie.com.

Daar staat nog veel meer informatie om jouw roadtrip nog leuker te maken. Vergeet onze shop niet.

Fijne reis gewenst!
#responsiblehomie

Melanie en Mariëlle Masseurs

Volg jij ons al?

