

BEWUST REIZEN MET DE CAMPER

70 tips hoe jouw camperreis duurzamer kan

Foto credits unsplash





Copyright 2020 | CamperHomie

Auteurs: Melanie en Mariëlle Masseurs www.camperhomie.com / info@camperhomie.com

Alle rechten voorbehouden. Niets uit deze uitgave mag worden gebruikt of verveelvoudigd, door middel van druk, fotokopieën, geautomatiseerde gegevensbestanden of op welke andere wijze ook zonder voorafgaande schriftelijke toestemming van de auteurs. CamperHomie heeft dit e-book en de inhoud ervan met zorgvuldigheid ontworpen en samengesteld op basis van eigen ervaring. De informatie in dit e-book is uitsluitend bedoeld als algemene informatie en inspiratie. Ondanks dat we zorgvuldigheid in acht hebben genomen bij het samenstellen van dit e-book, kunnen fouten voorkomen of kan er onjuiste informatie zijn verstrekt. Mocht je dergelijke fouten constateren, mail dan naar info@camperhomie.com. CamperHomie is niet aansprakelijk voor directe of indirecte schade die het gevolg is van het gebruik van dit e-book.

**CAMPER
HOMIE** 

INSPIREREN – VERDUURZAMEN – VERBINDEN


Adventures are calling – so is nature!

Tof dat je er bent! Dit betekent dat jij openstaat voor nieuwe avonturen en wilt genieten van de voordelen die Moeder Natuur ons geeft. Waarom geven we dan niet een stukje terug?

Met dit e-book willen we je verrassen met duurzame tips voor een duurzame reis.


We vinden het tijd voor een camperplatform voor duurzame camper newbie in een verfrissend jasje. Wat begonnen is als een hobby is uitgegroeid tot een succesvol merk.

“Niets doen kan altijd nog!”



We houden van reizen en plezier maken staat hoog op de werklíst.

We krijgen super veel energie van al jullie vette bussen en campers. Daarnaast houden we van de natuur en een groene toekomst!



Lang geleden kropen wij uit 1 ei en wisten al snel dat (groen) ondernemen in het bloed zat.

Melanie

Mariëlle



▲ Arnaud Roelofs

We houden van hard werken en op z'n tijd een drankje met familie en of vrienden



INHOUD

17 tips voor een duurzame inpaklijst.	5
Camper huren: dit zijn 7 handige tips die je op weg helpen.	7
Camper kopen? Lees éérst deze 6 handige tips.	7
Verzekeren, hoe zit dat eigenlijk?	8
Super praktische tips omtrent gewicht en keuring.	9
10 onmisbare camper accessoires.	10
Gouden regels voor onderweg.	11
Duurzaam op reis met de camper, hoe bewust reis jij?	12
Vage eco begrippen, alle ins en outs.	13
Camptoo.	14
Campercontact.	15
Dankwoord.	16



← *TIP!*

Ben jij bewust van je CO₂?
[Klik hier om gelijk aan de slag te gaan!](#)



17 TIPS VOOR EEN DUURZAME INPAKLIJST

CamperHomie geeft je zo 17 tips om jouw campertrip duurzamer te maken. Er zijn zoveel verschillende inpaklijsten te vinden voordat je met vakantie gaat. Wij vinden het juist leuk om jou tips mee te geven zodat jij aan jouw inpaklijst een super goed en ecologisch gevoel overhoudt. Cool dat je voor een reis met de camper gekozen hebt, dit is namelijk al een duurzamere manier van reizen ten op zichte van bijvoorbeeld een vliegtuigreis. We hebben de eerste 7 alvast voor je op een rij gezet.

01. Kampeer probeer verzorgingspakket

Meet the CamperHomie care kit Klein doosje, grootse impact. Geen lekkende shampoo flessen in jouw toilet tas en ruimte over.

Altijd al op reis willen gaan met minder plastic dan is dit pakketje echt iets voor jou!
Meer weten? [Lees hier verder!](#)



02. Duurzame tas van kurk en canvas

Deze eco-vriendelijke tote hippe bag kan niet ontbreken in je collectie. Lekker struinen over de markt of je rent door de supermarkt? Met deze tote bag van Ville en Ve loop je er trendy en duurzaam bij!

Te koop in de [shop](#) van Camperhomie!

03. Duurzame en flexibele prullenbak van Flextrash!

Deze prullenzak is gemaakt van gerecyclede PET flessen. Goeie eyecatcher voor in je camper(bus) en nog opgeruimd ook. Flextrash heeft verschillende formaten, verschillende vrolijke kleuren en ophangsystemen, zodat je de prullenzak binnen én buiten op kunt hangen. Waar jij gaat, daar gaat de prullenzak met je mee.

Meer weten? [Lees hier verder!](#)



04. Super handige kampeerlamp van LumiMe

Verlicht je camperbus, tent of tuin met de zachte, gezellige gloed van deze compacte tafellamp. Gemaakt van High Impact Polystyrene en een houten standaard. Deze lamp zorgt voor sfeervol licht, terwijl hij met zijn draadloze en waterafstotende functies ideaal is voor buiten tijdens bijvoorbeeld een gezellige zomeravond.

Meer weten? [Lees hier verder!](#)



05. Glas en interieur reiniger

Camper glas en interieurreiniger, laat geen was achter. De Camper glas en interieurreiniger werkt snel en streeploos bij het reinigen van alle wasbare oppervlakten. Het product is zeer zuinig in gebruik, namelijk 1 spray voor één vierkante meter en er is geen water nodig.

Wil jij weten hoe je het beste resultaat krijgt?

Meer weten? [Lees hier verder!](#)



06. Solbio natuurlijke toiletreiniging

Solbio is een zelfreinigende toiletvloeistof voor multifunctioneel gebruik.

Zeg vaarwel tegen chemische toiletten en reis groen en verantwoord met Solbio.

Weten waarvoor de 4-in-1 formule van Solbio zorgt?

Meer weten? [Lees hier verder!](#)



07. Voited outdoor deken

De CloudTouch Pillow Blanket van Voited is een multifunctionele deken voor buiten of heerlijk in je camper. De deken is niet alleen als deken te gebruiken: je tovert hem eenvoudig om in een slaapzak, cape of een kussen.

Ze zijn verkrijgbaar in allerlei kleuren en prints. Benieuwd waarom deze deken uniek is in zijn materialen?

www.voited.eu



Meer duurzame producten?
[Lees hier verder!](#)



CAMPER HUREN: DIT ZIJN 7 HANDIGE TIPS DIE JE OP WEG HELPEN

'Vanlife' is booming! De laatste jaren trekken er steeds meer mensen op uit met een camper. Meer dan logisch vinden wij: een campervakantie geeft een ultiem gevoel van vrijheid. Maar voordat je met je campertje rondtoert door de bergen of langs een idyllische strandweg rijdt, gaat er het een en ander aan vooraf. Want een camper huren kan nog best eens lastig zijn. Waar moet je beginnen? Wij hebben 7 'camper-huur-tips' voor je op een rij gezet in dit blog.

Meer weten? [Lees hier verder!](#)

CAMPER KOPEN? LEES EERST DEZE 6 HANDIGE TIPS

Al weken struin je het internet af... Want ein-de-lijk gaat het gebeuren. Je gaat een camper kopen! Waarschijnlijk heb je, net als wij, al jaren geleden het beruchte 'campervirus' te pakken gekregen. Je bent begonnen met het huren van een camper tijdens de zomervakantie. En na een aantal succesvolle roadtrips ben je er over uit: je wilt een camper helemaal voor jezelf. Hoe je dat moet aanpakken? Wij geven je een aantal handige tips die je kunt gebruiken bij het kopen van een camper.

Dit blog is overigens óók interessant als je op zoek bent naar een nieuwe camper!

Meer weten? [Lees hier verder!](#)



DOEN!

VOLG JIJ ONS AL
OP ONZE SOCIALS?
[@CAMPERHOMIES](#)

VERZEKEREN, HOE ZIT DAT EIGENLIJK?

Jeeeeej, je bent zover dat je een bus kunt gaan verbouwen tot camper óf je hebt er één instapklaar gekocht. Trots ben je sowieso, want je hebt er even voor moeten sparen. Nu kun je niet wachten tot je jouw aankoop uit kunt gaan proberen. De vrijheid proeven, de wind in de haren en je dag dromen worden werkelijkheid, jihaaa!

CamperHomie zet wat punten omtrent het verzekeren van je aankoop op een rij.

Je wilt je camper verzekeren maar waar moet je beginnen. De camperverzekering is vaak goedkoper dan een autoverzekering. Dit komt omdat je meestal minder rijdt met een camper of bus dan met een auto. Hierdoor loopt de verzekeringsmaatschappij minder risico en kan de premie van de verzekering omlaag.

Hoe sluit ik een camperverzekering af?

Maak het jezelf gemakkelijker door vooraf het volgende op papier te zetten;

- Wat zijn de eigenschappen van jouw, bus of camper?
- Hoe wil je jouw voertuig, bus of camper verzekeren?
- Verzamel wat extra informatie zoals; ben je in het bezit van een taxatierapport, kilometers per jaar en de schadevrije jaren.
- Ga daarna naar een vergelijkingssite, Diks verzekeringen of naar de site van NKC verzekeringen.

Wel wil je van tevoren wat zaken geregeld hebben, zodat je zorgeloos, en verzekert van plezier, de weg op kunt. De zorgen laten we thuis op het nachtkastje liggen, zodra je in je nieuwe aankoop gestapt bent. Een van de zaken die je vooraf kunt regelen, is de reis- en schadeverzekering.

Alle regels op het gebied van verzekeringen, wegenbelasting, schorsen, gordels en nog meer.

[KLIK HIER VOOR DE TIPS!](#)



SUPER PRAKTISCHE TIPS OMTRENT GEWICHT EN KEURING



Wybo geeft praktische tips weg omtrent gewicht en keuring. Op het kentekenbewijs van je camper staan zichtbaar twee gewichten aangegeven, en niet zichtbaar, op de chip dus, een derde gewicht.

Eerst dat niet zichtbare gewicht, de massa ledig gewicht. Het is het gewicht van de auto zonder brandstof. Voor auto's met een typegoedkeuring is het een gewicht dat bij de goedkeuring is vastgesteld. Het werkelijk gewicht van de auto kan dus hoger zijn. In Nederland wordt op basis van het massa ledig gewicht de MRB vastgesteld.

Wegen



Nu zit er wel een addertje onder het gras. Een bus die aangeboden wordt voor keuring tot camper wordt individueel gewogen. In theorie is het mogelijk dat het ledig gewicht, dus na aftrek van alles wat er ingebouwd is, wel 100 kg hoger is dan van dezelfde bus (ook zonder inbouw dus) met een typegoedkeuring. Dat kan je een hele schijf MRB schelen. Bij de keuring moet je dus alles uit de bus halen wat niet nodig is, inclusief het reservewiel, de krik, de gasfles en de complete losse inventaris. Als het lukt moet de tank zo leeg mogelijk zijn.

De massa rijklaar is het gewicht van de auto met de brandstoftank voor 90% gevuld plus een bestuurder van 75 kg. Ook dat gewicht is ooit bij de typegoedkeuring vastgesteld. In Nederland doen we er niets mee maar internationaal is het de norm voor het gewicht van het voertuig. Bij een camperkeuring wordt dus bij het gewicht van de camper nog 90% brandstof + 75 kg opgeteld. In Nederland is dit niet zo belangrijk maar als je ooit in het buitenland op de weegbrug moet kan het je zo maar 100 kg schelen als de bus zo leeg mogelijk is.

Kenteken



Dan staat er op het kenteken ook nog de technische maximale massa. Die geeft aan dat het voertuig technisch gezien een hoger gewicht aan kan dan op de toegestane max massa. Het voertuig is teruggekeurd naar 3500 kg zodat het bestuurd mag worden door een bestuurder met rijbewijs B.

Bezitters van kleine campers zijn qua gewicht het beste uit. Mijn Volkswagenbus mag met meer dan 800 kg beladen worden maar als ik dat zou willen heb ik er de ruimte niet voor. De buurman verderop in de straat met een luxe camper op Ducato basis mag in zijn garage eigenlijk niets mee nemen. Dat is wel vreemd.

Gastblog geschreven door Wybo Miedema

10 ONMISBARE CAMPERACCESSOIRES

Beeld je even in, je hebt nog maar één dag om in te pakken en dan ga je uiteindelijk met de hele familie met de camper op vakantie.. De meeste spullen zijn gepakt, maar toch twijfel je of je alles wel hebt meegenomen. No worries, we get you! Gelukkig is er dit handige lijstje. Zie het als jouw camper checklist die je altijd kunt raadplegen voordat je de deur thuis achter je dichttrekt en op pad gaat. Wij hebben de 10 camperaccessoires op een rij gezet die ab-so-luut onmisbaar zijn voor jouw campertrip.

- CEE verlengkabel
- Scherp mes
- Extra haringen
- Bezem
- Sfeervolle lampjes
- Duct tape
- Campinglamp
- Digitale bandenspanningsmeter
- Sanitaire (eco) vloeistof
- Oprijblokken

Meer informatie en verkooppunten?
[Lees hier verder!](#)

← *DOEN!*



VOLG NIJ ONS AL
OP ONZE SOCIALS?
[@CAMPERHOMIES](#)

GOLDEN REGELS VOOR ONDERWEG

Er is nog steeds een stijgende lijn te zien wat het recreëren met een camper of bus betreft. De vrijheid die deze manier van reizen met zich mee brengt, spreekt steeds meer mensen aan.

Gelukkig ruimen de meeste onder ons de spullen netjes op maar er zijn er nog te veel die het niet doen. Vandaar dat er steeds meer te doen is omtrent de uitdrukking “tiny footprint”. Daarmee wil men aangeven; houd hetgeen wat je achterlaat zo beperkt mogelijk.

Zijn er eigenlijk gouden regels voor onderweg?

Ja! Wij zetten de belangrijkste drie op een rij:

1. Laat dus geen afval achter

Houd je plek (en je camper/bus) altijd schoon, laat geen afval achter. Je bent pas echt een held als je het afval, ook al is het niet van jou, in jouw omgeving opruimt. Als je met een hond reist, houd deze dan aan de lijn óf laat mensen in ieder geval wennen aan zijn of haar aanwezigheid voordat je deze de volledige vrijheid geeft. Mocht jouw trouwe viervoeter een grote boodschap achterlaten, vergeet deze dan niet op te ruimen.

2. Kampvuur

Er gaat niets boven een kampvuur onder een idyllische sterrenhemel. Dat prachtige kampvuur is ook een grote verantwoordelijkheid. Het is belangrijk om te leren hoe je veilig een kampvuur kunt maken. Houd rekening met de elementen om je heen, denk aan brandbaar materiaal en een verraderlijke windrichting. Dit voorkomt bosbranden.

Wist je dat je in bepaalde delen van Portugal niet meer mag wildkamperen omdat medevanlifers hier niet verantwoordelijk mee om zijn gegaan? Er wordt niet meer gewaarschuwd door de politie, kentekens worden gefotografeerd, en de boete van €250,- per nacht krijg je thuisgestuurd. Spanje zal het volgende land zijn die dit onder de loep gaat houden.

3. Get your shit done.

Ook door het “wild poepen” ontstaan er gek genoeg bosbranden. Hoe kun je dan het beste je grote boodschap achterlaten?

Graaf een kuiltje van 15-20 centimeter diep. Niet dieper, want juist aan de oppervlakte in de losse grond leven organismen die helpen bij het afbreken. Dit kuiltje kan je graven met je slipper, een tentharing, lepel of een lichtgewicht schepje. Gooi dan het kuiltje dicht en laat vooral je wc-papier niet in die bossen liggen. Tip, er zijn 100% ecovriendelijke poepzakjes die je kunt gebruiken.

Meer weten? [Lees hier verder!](#) 

DUURZAAM OP REIS MET DE CAMPER, HOE BEWUST REIS JIJ?

Duurzaam op reis met de camper. Kun je duurzaam op reis met een camper? Ten opzichte van vliegen is reizen met de camper al duurzaam.

Plof even neer in een luie stoel en laat je gedachte eens gaan hoe bewust jij eigenlijk met het milieu bezig bent. Als je alles nagelopen hebt, ben je dan al heel ver of denk je; ik kan nog meer doen maar weet niet goed wat? Het mooie is, niets is fout want elk klein ding wat jij bewust doet, helpt. CamperHomie helpt je graag bij deze bewustwording, in dit blog geven we je wat handvatten.

01. Ontspullen

Wanneer we op pad zijn met ons rollend huis zijn we onbewust al bezig met een moderne trend "het ontspullen". Zo veel nemen we niet mee onderweg. We hebben tevens met een bepaald gewicht te maken wat we mee mogen nemen. De tiny footprint waar men het altijd over heeft is dan dus al snel gemaakt. We nemen genoeg met genoeg en creëren al onbewust een leven met wat werkelijk belangrijk voor ons is. Nou dat is al één, dat gaat lekker.

02. Consuminderen

Consuminderen, het begrip bestaat al eeuwen lang maar het werkwoord is recent in een nieuw jasje gehezen. Heb je er al eens over gehoord? Het is bewust omgaan met je koopgedrag. Maar dan op een heel breed vlak.

Als eerste denk je vaak aan het kopen van nieuwe kleding of schoenen. Hoeveel kleding koop je? Hoeveel gaat er mee op reis? Hoeveel trekken we daar van aan? Juist, meestal niet meer dan de helft van de meegenomen garderobe. Met de vijf stuks regel kom je al snel verder!

Ben jij benieuwd naar een manier hoe je minder afval produceert en nog 8 andere tips om duurzaam te reizen?

Meer weten? [Lees hier verder!](#) 



← **TIP!**

Ben jij bewust van je CO2?
of [klik hier](#) om gelijk aan de slag te gaan!

VAGE ECO BEGRIPPEN, ALLE INS EN OUTS.

Op deze pagina lees je wat verschillende vage eco-begrippen eigenlijk inhouden. CamperHomie heeft het voor je opgezocht en vertellen je alle ins en outs.

- CO2-uitstoot/carbonuitstoot
- CO2-neutraal
- Diesel
- Duurzaamheid
- Duurzaam toerisme
- Footprint ofwel Ecologische voetafdruk
- Emissie
- Emissievrij
- GTL (Gas to Liquid)
- Milieuzones
- MVO
- NOx
- Roetdeeltjes
- Roetfilter

GTL (Gas-to-Liquid)

GTL staat voor "Gas-To-Liquid's". Dit is dus een synthetische (vloeibare) brandstof, voor dieselmotoren, gemaakt van aardgas, verbrandt schoner dan conventionele diesel uit aardolie en produceert daardoor minder lokale uitstoot en minder zichtbare zwarte rook. De innovatieve brandstof is eenvoudig toe te passen in een bestaand wagenpark van nieuwe en oudere zware dieselmotoren.

Milieuzones

Een milieuzone is een gebied waar alleen 'schone' voertuigen mogen komen. Het doel van het instellen van een milieuzone is de bescherming van het milieu tegen de uitlaatstoffen van de geweigerde voertuigen. Het gaat met name om de beperking van fijnstof en roet.

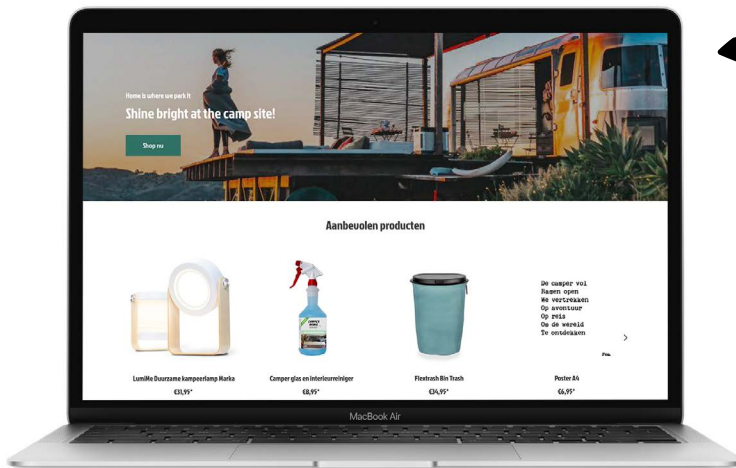
NOx

Stikstofoxiden (NOx) is de verzamelnaam voor verbindingen tussen zuurstof en stikstof. Stikstofoxiden ontstaan bij alle vormen van verbranding op hoge temperatuur, bijvoorbeeld in een verbrandingsmotor. Als diesel met benzine vergeleken wordt, kan geconcludeerd worden dat diesels meer NOx produceren, omdat de verbranding plaatsvindt bij hogere druk en bijgevolg ook hogere temperatuur. Andere voorbeelden van verbrandingsprocessen zijn huishoudelijke verwarming op gas, stookolie of kolen, industriële processen zoals thermische elektriciteitscentrales op kolen, olie of gas, cementovens, hoogovens voor staalproductie enz.

Emissie

De uitstoot in de atmosfeer van milieuvervuilende stoffen ten gevolge van menselijke activiteiten.

Meer weten? [Lees hier verder!](#) 



← **TIP!**

Ben jij op zoek naar de tofste camperaccessoires?

[Klik hier!](#)

VOLG JIJ @CAMPERHOMIES AL?

HUUR EEN CAMPER OF CARAVAN VAN JE BUURMAN!

Via [Camptoo](#) huur je simpel, veilig en leuk een camper of caravan direct bij de eigenaar.

Van de ideale gezinscamper tot het leukste volkswagencampertje, van die mooie vintage caravan tot de nieuwste integraalcamper of elektrische camper, via het deelplatform Camptoo verhuren camper- en caravaneigenaren hun voertuigen aan andere kampeerliefhebbers. Samen met onze verhuurders en huurders zorgen we ervoor dat iedereen kan genieten van een weekend of een langere vakantie in de natuur én dat campers en caravan minder stil hoeven te staan. Stilstaan vinden we zonde! In totaal kun je in meer dan 25 landen over de hele wereld via Camptoo een camper of caravan huren!

Fijne reis!

Wist je dat...

wij de eerste community zijn die met natuurlijke elementen CO2 verwijderen?

Het compenseren van reizen kan in de reisbranche al een tijdje. Wij zijn de eerste in de kampeerbranche die zorgen dat er ook echt met natuurlijke elementen direct de CO2 verwijderd wordt. In april 2021 doneerde we samen met de #community 3000 kilo Olivijnzand aan camping Buitenland. Dit verwijderd 2400 kg CO2! Dit staat gelijk aan 48 vakanties van 3 weken op deze camping.

TIP! 

EEN CAMPERLOCATIE DIE BIJ JOU PAST

Het vinden van de juiste overnachtingsplek met de camper is makkelijker dan ooit! Met meer dan 37.000 locaties in ±58 landen biedt de Campercontact app een schat aan reisinformatie voor camperaars.

Verzameld voor én door een toegewijde community van camperaars. Met de app heb je de mooiste camperlocaties binnen handbereik en vind je altijd een locatie die bij je past. De applicatie biedt veel betrouwbare, informatie over camperplaatsen, campings en serviceplaatsen. Verfijn je zoekopdracht met uitgebreide zoek- en filter mogelijkheden en baseer je keuze op reviews van mede-camperaars. En heb je favoriete locaties die je graag snel terugvindt? Sla ze op als favoriet en bekijk ze op de kaart. Online én offline. De app is namelijk ook offline te gebruiken. Handig voor onderweg in gebieden waar je beperkte of geen internetverbinding hebt.

Campercontact. Discover. Stay. Share.



BEDANKT!

Voor je belangstelling en interesse. Klaar voor je volgend avontuur?
Je hebt nu wat handvatten om groener door het leven te gaan.

We zien jouw ervaringen, tips of tricks graag terug op onze website. Wie weet help jij
weer een ander vooruit.

Voor ons is de missie de wereld stap voor stap een stukje groener te maken, dank dat
ook jij hier aan bij wilt dragen.

Laat de wereld zien dat jij ook een groen hart hebt. Compenseer je uitstoot en ontvang
de toffe CamperHomie compensatiesticker.


Wil jij andere motiveren of ben je gewoon nieuwsgierig, neem een kijkje op de website
www.CamperHomie.com.

Daar staat nog veel meer informatie om jouw roadtrip nog leuker te maken. Vergeet
onze shop niet.

Fijne reis gewenst!
#responsiblehomie

Melanie en Mariëlle Masseurs

Volg jij [@CAMPERHOMIES](https://www.instagram.com/CAMPERHOMIES) al?



✉ isaelinedesign@gmail.com

f [leEe-Design](https://www.facebook.com/leEe-Design)

📷 [isaelinedesign](https://www.instagram.com/isaelinedesign)

🖱 www.isaelinedesign.nl